

本当の金持ち — その事実

世界的な金融危機にもかかわらず、超金持ちの数は増加し、その富も増えている。

Cartier



Olaf Schen/Panos Pictures

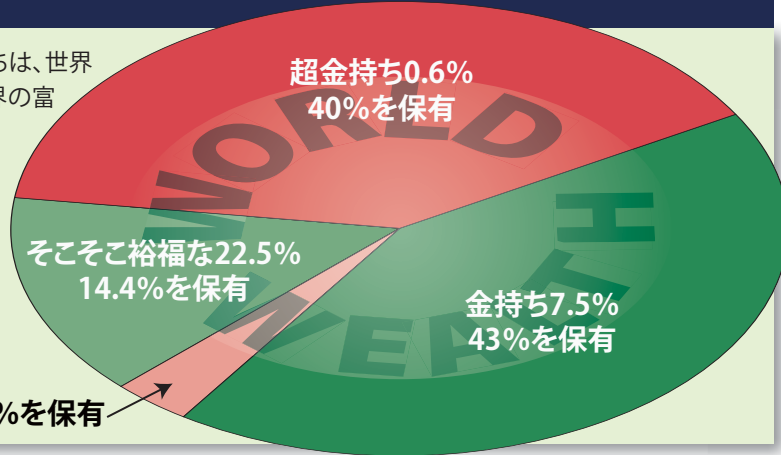
世界で最も裕福な人々(2)

- 1  **カルロス・スリム(メキシコ)**
690億ドル(通信と小売業)
- 2  **ビル・ゲイツ(米国)**
610億ドル(IT)
- 3  **ウォーレン・バフェット(米国)**
440億ドル(保険/投資)
- 4  **ベルナール・アルノー(フランス)**
410億ドル(高級ブランドなど)
- 5  **アマンシオ・オルテガ(スペイン)**
375億ドル(繊維/ファッション)

パイの配分

金持ち: 金持ちと超金持ちは、世界の成人人口の8%で、世界の富の82%を保有する。

その他: 金持ち以外の92%の人々は、18%の富を保有する。(1)



億万長者の復活

現在**億万長者**は、世界金融危機前よりも増えている。多くが米国で421人。次がロシア96人、そして中国95人となっている。(2,3)


億万長者
946人
(2007年)

億万長者
793人
(2009年)


億万長者
1,126人
(2012年)

百万長者の増加


百万長者(「超」はつかない金持ち)は、以前よりも多様になっている。(4)
百万長者2,900万人の分布:



米国
37%



ヨーロッパ
37%



アジア太平洋
20%

訳注: 億万長者は資産10億ドル以上で、百万長者は資産100万ドル以上。

財産の増加



世界で最も裕福な女性
鉱床を相続したオーストラリアのジーナ・ラインハートの資産は280億ドル。彼女の財産は、たった1年で190億ドル増えた。(5)

これが現実だ!

2ドル 世界の人々のうち、**26億人**がこの金額で1日を暮らしている。(3)

5,200万ドル **ジーナ・ラインハート**が1日に増やす財産。(5)

訳注: ベルナール・アルノーは、モエ・ヘネシー・ルイ・ヴィトン(LVHM)の会長兼CEO。アマンシオ・オルテガは、スペインのアパレルメーカーZARAの創業者。

厳しい生活を送る人々は……

1世帯の財産

5.2%

1世帯の財産(世界の平均)の2012年の減少率(4)


13.6%

1世帯の財産(ヨーロッパの平均)の2012年の減少率(4)

子どもの貧困

4人に1人

2012年に英国で貧困状態に陥っていた子どもの割合。(6)



貧しい人々

5,000万人

2011年の米国の貧困層の数。2010年よりも100万人増加した。(7)

ヘッジファンド

10億ドル

2009年(金融危機から1年後)に過去最高を記録した米国のヘッジファンドマネジャー上位25人の1人あたりの平均収入。(8)

米国の金持ち

1.7兆ドル

最も裕福な米国人400人の2012年時点の富の合計(2)

富裕層に有利

70%

1980年の米国の所得税最高税率(10)

35%

2012年の米国の所得税最高税率(10)

14.1%

ミット・ロムニー[訳注: 2012年米大統領選挙での共和党候補]夫妻の税金の税率(10)

30%

米国の平均的な労働者の税金の税率(10)

21兆円

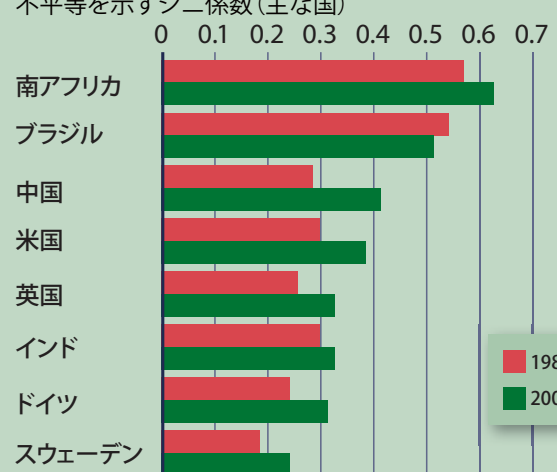
タックスヘイブン(租税回避地)に隠されている現金。これは、米国と中国の経済を合算したものに等しい。(14)

世界の金持ちがその資産を海外に持ち出す手助けをする銀行トップ6(14)
(管理している資産/単位は10億ドル)

1 UBS	\$ 1,789
2 クレディ・スイス	\$ 932
3 ゴールドマン・サックス	\$ 840
4 バンク・オブ・アメリカ	\$ 643
5 HSBC	\$ 390
6 ドイツ銀行	\$ 637

格差を忘れるな


拡大する収入格差(10)
不平等を示すジニ係数(主な国)



給与

- ・1980年米国では、平均的なCEO(最高経営責任者)と労働者の給与と格差は**42倍**であった。(8) 2012年にはそれが急拡大し、**380倍**となった。(8)
- ・英国では、最も富裕層**1%**の人々の給与は、1986年以来実質**117%**の増加となっている。最貧層**10%**では、給与の増加は**47%**である。(9)

カネと政治力



米国

政治家


47%

米国連邦議会議員における百万長者の割合。(11)

国民

1%

米国人に占める百万長者の割合。(11)



英国

政治家


62%

連立政権の閣僚における百万長者の割合。(12)

国民

1.1%

英国人に占める百万長者の割合。(13)



中国

政治家

898億ドル

全国人民代表大会(全人代)メンバーのうち職位が高い70人の富の合計。(8)

国民

52万

7,520ドル

平均的な中国の市民70人の富の合計。(4)

(1) Credit Suisse Global Wealth Databook 2012. (2) Forbes, The World's Billionaires 2012. (3) Dan Smith, The State of the World Atlas, New Internationalist, 2013. (4) Credit Suisse, Global Wealth 2012: the year in review. (5) news.com.au 'Gina Rinehart, world's richest woman will one day own it, 2012 (6) UK Government Department of Work and Pensions, 2012. (7) US Census 2012. (8) Christia Freeland, Plutocrats, Allen Lane, 2012. (9) Guardian blog, 'Wages gap rich poor widens', 9 November 2012. (10) Economist, 'Special report: for richer, for poorer', 13 October 2012. (11) opensecrets.org, The Center for Responsive Politics, 2011. (12) Daily Mirror, 'millionaire ministers: combined wealth of cabinet', 29 May 2012. (13) telegraph.co.uk 'Number-of-millionaires-in-britain-rises', 2012 (14) Tax Justice Network, The Price of Offshore Revisited, 2012.